

玄関は新しくしたいけれど、
大掛かりな修繕はちょっとストレス……。
というあなたに。

※施工時間は、納まり、ドア種等の条件によりプラスになることがあります。

玄関は、たった**1日**でリフォームできます!

am

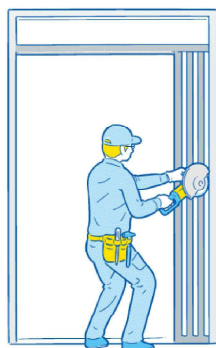
STEP 1

古いドアの取外し



STEP 2

不要な部分の取外し



STEP 3

新しい枠・ドアの取付け




STEP 4

室内外の額縁の取付け



STEP 5

仕上げ




夕方には
キレイな玄関に
早がわり!

壁を壊さない
「カバー工法」だから
短時間で最新のドアに

今のドア枠

新しいドア枠



カバー工法って?

今あるドアの枠に
新しい枠をかぶせる工法。
壁を壊さないため、
短時間で工事が完了します。